

BALANÇO
EM 31 DE DEZEMBRO DE 2025 E EM 31 DE DEZEMBRO DE 2024

(Montantes expressos em milhares de Kwanzas)

Activo	Notas	31-12-2025	31-12-2024
Caixa e disponibilidades em bancos centrais	4	26 908 939	38 217 013
Disponibilidades em outras instituições de crédito	5	6 264 214	11 225 491
Aplicações em bancos centrais e em outras instituições de crédito	6	6 003 123	-
Activos financeiros ao justo valor através de resultados	7	52 263 606	52 912 650
Activos financeiros ao justo valor através de outro rendimento integral	8	361 744	238 071
Investimentos ao custo amortizado	9	8 915 961	11 825 871
Derivados de cobertura		-	-
Crédito a clientes		-	-
Activos não correntes detidos para venda	10	63 168 926	57 971 382
Outros activos tangíveis		-	-
Activos intangíveis	11	18 826 022	18 887 208
Investimentos em filiais, associadas e empreendimentos conjuntos	12	914 834	915 514
Activos por impostos correntes	13	-	-
Activos por impostos diferidos	13	265 697	-
Operações cambiais activas	13	954 288	724 402
Outros activos	14	-	-
		7 498 185	2 111 425
Total do Activo		192 345 539	195 029 027
Passivo			
Recursos de bancos centrais e de outras instituições de crédito	15	25 371 848	9 981 443
Recursos de clientes e outros empréstimos	16	115 650 518	133 228 509
Responsabilidades representadas por títulos	17	-	-
Passivos financeiros ao justo valor através de resultados	18	-	-
Derivados de cobertura	19	-	-
Passivos financeiros associados a activos transferidos	20	-	-
Passivos não correntes detidos para venda	21	-	-
Provisões	17	151 997	370 447
Passivos por impostos correntes	13	229 016	-
Passivos por impostos diferidos	13	3 443 763	248 461
Passivos subordinados		-	-
Operações cambiais passivas		-	-
Outros passivos	18	-	-
		8 808 245	8 838 200
Total do Passivo		153 655 387	152 667 060
Capital Próprio			
Capital social	19	26 000 000	22 000 000
Aumento Capital Social	20	-	-
Prémios de emissão		-	-
Acções próprias		-	-
Outros instrumentos de capital		-	-
Reservas de reavaliação		-	-
Outras reservas e resultados transitados	19	3 516 014	5 285 989
Dividendos antecipados	19	1 180 569	10 219 665
Resultado líquido do exercício	19	(1 076 210)	(976 017)
		9 069 779	5 832 332
Total do Capital Próprio		38 690 152	42 361 968
Total do Passivo e do Capital Próprio		192 345 539	195 029 027

Contabilista


Amde Hossi

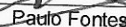
(Contabilista n.º 20200253)

Pela Direcção de Contabilidade

O Conselho de Administração


Teresa Pascoal

Presidente do Conselho de
Administração


Paulo Fontes

Presidente da Comissão
Executiva


DEMONSTRAÇÃO DOS RESULTADOS
PARA OS EXERCÍCIOS FINDOS EM 31 DE DEZEMBRO DE 2025 E 2024

(Montantes expressos em milhares de Kwanzas)

	Notas	31-12-2025	31-12-2024
Juros e rendimentos similares	21	21 971 939	19 203 414
Juros e encargos similares	21	(12 348 028)	(7 974 002)
Margem financeira		9 623 911	11 229 412
Rendimentos de Instrumentos de capital		-	-
Rendimentos de serviços e comissões	22	7 134 469	7 466 527
Encargos com serviços e comissões	22	(2 012 066)	(1 143 952)
Resultados de activos e passivos financeiros avaliados ao justo valor através de resultados	23	2 125 292	(4 011 143)
Resultados de activos e passivos financeiros avaliados ao justo valor através de outro rendimento integral		-	-
Resultados de investimento ao custo amortizado		-	-
Resultados cambiais	24	14 794 806	12 148 293
Resultados de alienação de outros activos	25	20 250	17 580
Outros resultados de exploração	26	(1 490 003)	(1 163 106)
Produto da actividade bancária		30 196 659	24 543 611
Custos com o pessoal	27	(8 244 264)	(7 824 173)
Fornecimentos e serviços de terceiros	28	(7 254 512)	(6 236 516)
Depreciações e amortizações do exercício	11 e 12	(3 849 776)	(2 714 899)
Provisões liquidas de reversão	17	13 887	-
Imparidade para crédito a clientes líquida de reversões e recuperações	10	(2 036 711)	(2 580 170)
Imparidade para outros activos financeiros líquida de reversões e recuperações	9	44 363	(79 923)
Imparidade para outros activos líquida de reversões e recuperações		-	-
Resultados antes de impostos		8 869 646	5 107 929
Impostos sobre os resultados correntes	13	(670 682)	-
Impostos sobre os resultados diferidos	13	870 815	724 402
Resultado líquido do exercício		9 069 779	5 832 332
Número médio de acções ordinárias emitidas		26 000 000	26 000 000
Resultado por acção básico (em Kwanzas)		349	224
Resultado por acção diluído (em Kwanzas)		349	224

Contabilista

 Anilde Hóssi
 (Contabilista n.º 20200253)
Pela Direcção de Contabilidade

O Conselho de Administração

 Teresa Pascoal
Presidente do Conselho de Administração

Paulo Fontes

 Paulo Fontes
Presidente da Comissão Executiva

**DEMONSTRAÇÃO DE OUTRO RENDIMENTO INTEGRAL
PARA OS EXERCÍCIOS FINDOS EM 31 DE DEZEMBRO DE 2025 E 2024**

(Montantes expressos em milhares de Kwanzas)

	Notas	31-12-2025	31-12-2024
Resultado líquido do exercício		9 069 779	5 832 332
Itens que não serão reclassificados subsequentemente para resultados			
Instrumentos de capital ao justo valor através de outro rendimento integral			
Variação de justo valor	19	123 673	-
Impacto fiscal	19	(43 286)	-
Reservas de reavaliação de outros activos tangíveis			
Variação de justo valor		-	5 205 524
Impacto fiscal		-	-
Resultado não incluído na demonstração dos resultados		80 387	5 205 524
Rendimento integral do exercício		9 150 166	11 037 856

Contabilista




Anilde Hossi

(Contabilista n.º 20200253)


Pela Direcção de Contabilidade

O Conselho de Administração



Teresa Pascoal

**Presidente do Conselho de
Administração**



Paulo Fontes

**Presidente da Comissão
Executiva**

**DEMONSTRAÇÃO DAS ALTERAÇÕES NOS CAPITAIS PRÓPRIOS
PARA OS EXERCÍCIOS FINDOS EM 31 DE DEZEMBRO DE 2025 E 2024**

(Montantes expressos em milhares de kwanzas)

	Capital social		Reservas de reavaliação		Outras reservas e resultados transitados		Dividendos antecipados		Resultado líquido do exercício		Total do Capital Próprio	
				Reserva legal	Resultados transitados	Sub-total						
Saldos em 31 de Dezembro de 2023	20 000 000	80 465	3 639 087		2 839 142	6 478 229		(976 018)	7 741 436		33 324 112	
Rendimento integral do exercício												
Resultado líquido do exercício	-	5 205 524	-	-	-	-	-	-	5 832 332	-	5 832 332	5 832 332
Outro rendimento integral	-	5 205 524	-	-	-	-	-	-	5 832 332	-	11 037 856	5 205 524
Operações com detentores de capital												
Aplicação do resultado líquido de 2023	-	-	774 144	-	2 967 292	3 741 436	-	-	(5 741 436)	-	(2 000 000)	(2 000 000)
Aumento de capital	2 000 000	-	-	-	-	-	-	-	(2 000 000)	-	-	-
Dividendos distribuídos	-	-	-	-	-	-	-	-	-	-	-	-
Dividendos antecipados	-	-	-	-	-	-	-	-	-	-	-	-
Outros movimentos	-	-	-	-	-	-	-	-	-	-	-	-
Saldos em 31 de Dezembro de 2024	22 000 000	5 285 989	4 413 231		5 806 434	10 219 665		(976 018)	5 832 332		42 361 968	
Rendimento integral do exercício												
Resultado líquido do exercício	-	-	-	-	-	-	-	-	-	-	-	-
Outro rendimento integral	-	-	-	-	-	-	-	-	-	-	-	-
Operações com detentores de capital												
Aplicação do resultado líquido de 2024	-	-	583 233	-	5 249 099	5 832 332	-	-	(5 832 332)	-	-	-
Aumento de capital	-	-	-	-	-	-	-	-	-	-	-	-
Dividendos distribuídos	-	-	-	-	(3 499 399)	(3 499 399)	-	-	-	-	(3 499 399)	(3 499 399)
Dividendos antecipados	-	-	-	-	-	-	-	(100 192)	-	-	(100 192)	(100 192)
Outros movimentos	-	(1 850 362)	-	-	(7 372 029)	(7 372 029)	-	-	-	-	(9 222 391)	(9 222 391)
Saldos em 31 de Dezembro de 2025	22 000 000	3 435 627	4 996 464		184 105	5 180 569		(1 076 210)	(5 832 332)		29 539 986	

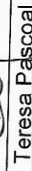
Contabilista


Anilde Hossi


(Contabilista n.º 20200253)

Pela Direção de Contabilidade

Conselho de Administração


Teresa Pascoal

Presidente do Conselho de Administração


Paulo Fontes

Presidente da Comissão Executiva

DEMONSTRAÇÃO DOS FLUXOS DE CAIXA
EM 31 DE DEZEMBRO DE 2025 E EM 31 DE DEZEMBRO DE 2024

(Montantes expressos em milhares de Kwanzas)


	Notas	31-12-2025	31-12-2024
Fluxos de caixa de actividades operacionais			
Juros e proveitos recebidos		17 339 844	19 203 414
Juros e custos pagos		(12 995 392)	(7 974 002)
Serviços e comissões recebidas		65 788 066	947 857 593
Serviços e comissões pagas		(45 870 858)	(929 386 725)
Pagamentos a empregados e fornecedores		(16 138 585)	(15 223 795)
Fluxos de caixa antes das alterações nos activos e passivos operacionais		8 123 075	14 476 484
Disponibilidades no banco central		(6 193 068)	-
Activos financeiros ao justo valor através de resultados		3 015 634	10 869 706
Activos financeiros ao justo valor através de outros rendimentos integral		(215 965)	(79 825)
Investimentos ao custo amortizado		2 954 272	(6 390 265)
Crédito a clientes		(8 108 704)	(28 816 962)
Aplicações em instituições de crédito		(6 000 000)	-
Recursos de instituições de crédito		15 383 144	(4 301 113)
Recursos de clientes e outros empréstimos		(16 923 366)	13 946 259
Outros activos e passivos operacionais		(1 604 596)	12 077 387
Fluxo líquido proveniente dos activos operacionais		(17 692 649)	(2 694 814)
Fluxos de caixa líquidos das actividades operacionais, antes de impostos sobre os lucros		(9 569 574)	11 781 671
Impostos sobre os lucros pagos		(705 283)	-
Fluxos de caixa líquidos das actividades operacionais		(10 274 857)	11 781 671
Fluxos de caixa das actividades de investimento			
Aquisições de outros activos tangíveis, líquidas de alienações		(1 793 742)	(4 515 904)
Aquisições de activos intangíveis, líquidas de alienações		(1 893 495)	-
Fluxos de caixa líquidos das actividades de investimento		(3 687 237)	(4 515 904)
Fluxos de caixa das actividades de financiamento			
Dividendos antecipados		(100 192)	-
Dividendos de acções ordinárias pagos		(3 499 399)	-
Fluxos de caixa líquidos das actividades de financiamento		(3 599 591)	-
Variação líquida em caixa e seus equivalentes		(17 561 685)	7 265 767
Caixa e equivalentes no início do período		31 356 780	42 176 737
Variação líquida em caixa e seus equivalentes		(17 561 685)	7 265 767
Efeito cambial		343 275	-
Caixa e equivalentes no fim do período		14 138 370	49 442 504
Caixa e equivalentes engloba:			
Caixa		7 874 156	38 217 013
Disponibilidades em Bancos Centrais	4	19 034 783	-
(Das quais, Disponibilidades de natureza obrigatória)	4	(19 034 783)	-
Disponibilidades em outras instituições de crédito	5	6 264 214	11 225 491
Total		14 138 370	49 442 504

Contabilista



Anide Hossi

(Contabilista n.º 20200253)
Pela Direcção de Contabilidade

O Conselho de Administração


Teresa Pascoal

Presidente do Conselho de
Administração


Paulo Fontes

Presidente da Comissão
Executiva